



BUREAU VAN DIJK
ELECTRONIC PUBLISHING



Predstavenie spoločnosti Bureau Van Dijk

Predstavenie spoločnosti Bureau Van Dijk.

Kto sme?

- Spoločnosť BvD bola založená v roku 1970 s centrálou v Bruseli v Belgicku.
- Sme európskym lídrom v publikovaní finančných informácií.
- Naším klientom je k dispozícii 24 kancelárií po celom svete.
- Väčšina databáz je k dispozícii na DVD alebo on-line.
- BvD sa špecializuje na poskytovanie obchodných a finančných informácií o bankách, poisťovniach, súkromných spoločnostiach, M&A

Predstavenie spoločnosti Bureau Van Dijk.

Čím sú naše riešenia?

- **Databázy** – finančné informácie o spoločnostiach z daného regiónu (celého sveta), informácie o obchodoch, vlastníkoch, aktívach a manažéroch.
- **Vyhľadávacie nástroje** – všestranné, flexibilné a zároveň užívateľsky priateľské vyhľadávacie funkcie, ktoré umožňujú skombinovať viac než 300 rôznych parametrov.
- **Analytické možnosti** pre rozsiahle výpočty, „peer“ a štatistické analýzy ako sú napr. segmentácie, agregácie ľubovoľných údajov.
- **Nástroje** pre grafické znázornenie a exportovanie pripravených súborov dát, analýz...

Predstavenie spoločnosti Bureau Van Dijk.

Čo znamenajú naše databázy?

- Spoľahlivé dáta – o viac ako 40tich miliónoch spoločnostiach.
- Viac ako 900 rôznych ukazovateľov.
- Viac ako 350 variácií rôznych analýz, nastavení, výstupov, grafov, diagramov...
- Flexibilné rozhranie – zrozumiteľné pre nových používateľov a zároveň pohodlné pre profesionálov.
- A predovšetkým vždy tí naj dôveryhodnejší partneri – Fitch Ratings, Reuters, D&B, The Economist...

Hlavné produkty.

- **BankScope** – viac ako 28.000 bánk.
- **Amadeus** – súkromné a verejne kótované spoločnosti.
- **ZEPHYR** – globálne dáta o M&A
- **ORBIS** – viac ako 40 miliónov spoločností, bánk, poisťovní.
- **RUSLANA** – Ruské a Ukrajinské spoločnosti.
- **EIU Data Services** – makroekonomické ukazovatele, prognózy.
- **QIN** – viac ako 300.000 čínskych spoločností.
- **FACT**- riešenia „na mieru“.



BUREAU VAN DIJK
ELECTRONIC PUBLISHING



AMADEUS

AMADEUS – predstavenie.

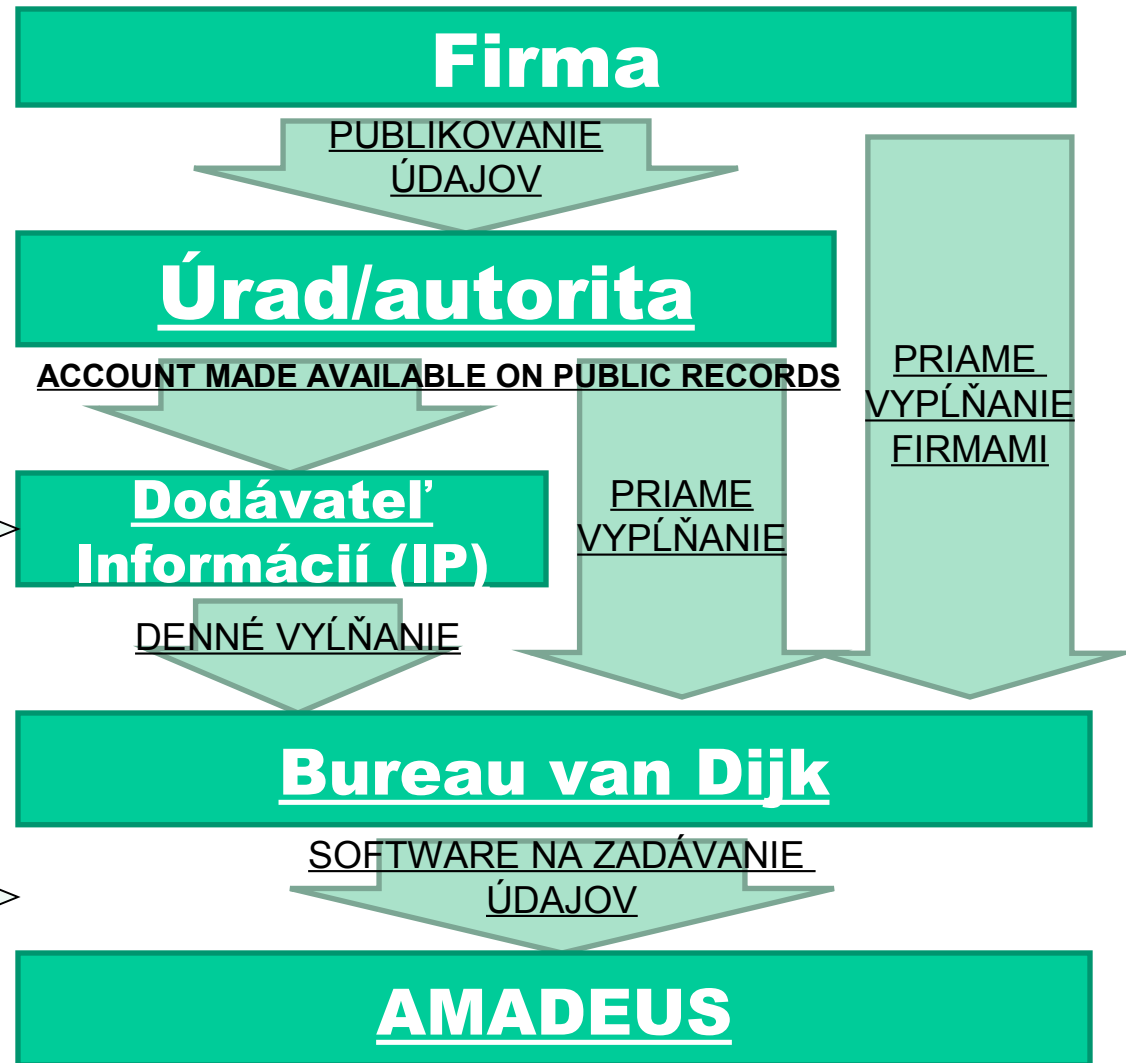
- Finančné údaje o viac ako 10-tich miliónoch európskych spoločnostiach.
- Dáta sú zbierané 31 zmluvnými partnermi (IP).
- 12 DVD aktualizácií ročne.
- K dispozícii aj on-line.
- Jedinečný formát finančných ukazovateľov, detailná štruktúra vlastníckych vzťahov.
- Až 10 rokov finančnej histórie.
- Vynikajúci nástroj pre analýzy rizika, transferového oceňovania ako aj marketing.

Zbieranie údajov.

PROCES ZBIERANIA ÚDAJOV

Partnerstvo s 50 IP
(dáta nie sú nakupované)
Najlepší IP v danej krajine

Kontrola údajov
Harmonizácia
Vývoj softwaru



Úplne konfigurovatelný výstup.

Vyhľadávanie:

Viac ako 100 vyhľadávacích položiek, ktoré je možné kombinovať v ľubovoľnom množstve a poradí na dosiahnutie čo najpresnejšieho výsledku.



Zobrazovanie:

Detailná správa o spoločnosti s grafickou ilustráciou údajov, formátované zoznamy exportovateľné do najpoužívanejších formátov.



Analýza:

Sofistikované štatistické a finančné analýzy doplnené prehľadnými grafmi.

Peer analysis.

Amadeus - [Peer Report (Type A)]

File View Options Edit Peer Window Display Help

Search List Report Presenter Peer Analysis Statistics Segmentation AMADEUS

PETROFINA (BRUXELLES, BEL) Peer group: *Untitled*

Comparison of Key Variables with the Median, Average & Std. Dev. of the Group (25 companies)

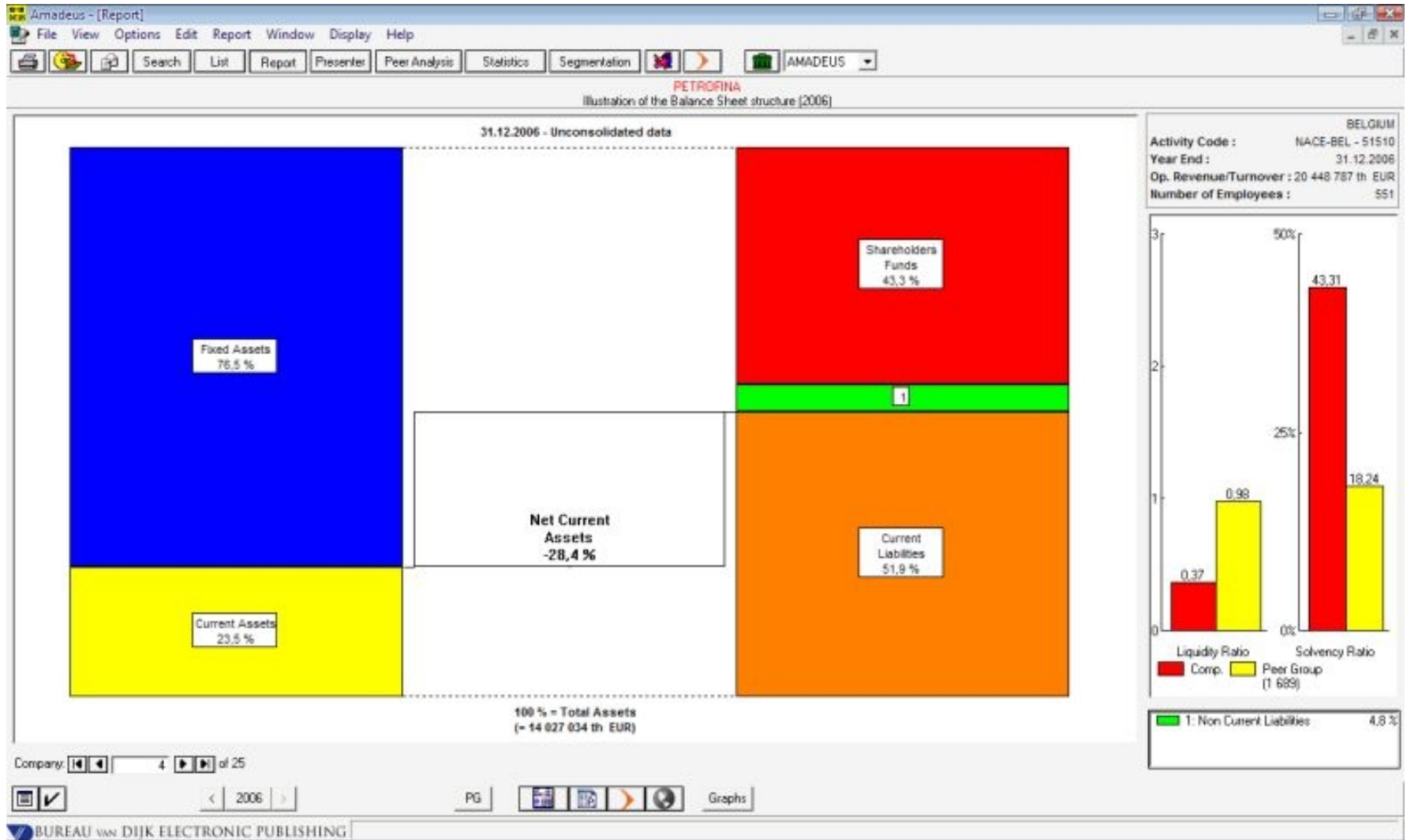
		2006							2005				
		Company	Median	Average	Std. Dev.	1st Quart.	2nd Quart.	3th Quart.	Company	Median	Average	Std. Dev.	1st Quart.
Operating revenue / turnover	th EUR	20 448 787	9 378 150	14 062 765	13 775 820	6 300 000	9 378 150	14 684 443	17 502 937	7 982 080	12 599 109	13 316 113	5 627 611
Profit (loss) before tax	th EUR	346 269	154 662	514 177	1 052 828	60 146	154 662	328 277	408 711	193 591	460 037	782 190	53 471
Cash flow	th EUR	1 871 513	134 151	505 893	1 192 079	29 736	134 151	212 348	695 785	154 428	291 947	380 600	49 661
Total assets	th EUR	14 027 034	2 374 467	5 350 043	10 297 696	1 146 430	2 374 467	3 662 440	9 321 489	2 107 997	5 298 466	10 779 868	1 062 661
Shareholders funds	th EUR	6 074 666	321 623	1 048 761	1 599 355	169 698	321 623	928 456	5 083 802	315 330	1 152 796	1 773 865	175 561
Current ratio (x)	X	0,43	1,12	2,34	3,76	0,98	1,12	1,38	0,81	1,09	1,18	0,33	1,1
Profit margin	%	1,69	1,57	3,03	5,36	0,41	1,57	2,87	2,34	2,31	4,08	6,12	0,1
Return on shareholders funds	%	5,70	33,83	55,31	51,83	23,79	33,83	90,47	8,04	53,03	64,35	52,37	24,3
Return on capital employed	%	6,15	30,68	47,25	49,14	20,26	30,68	56,28	8,05	34,14	40,20	29,10	25,1
Solvency ratio	%	43,31	18,24	29,41	26,30	11,05	18,24	38,42	53,39	16,70	22,09	18,36	6,5
Employees	-	551	502	932	1 343	108	502	1 028	338	551	936	1 377	10

Excl./Incl. Currency Sort by: Name 2006 Table

Display: Cos. by row Variables Years Parameters

BUREAU VAN DIJK ELECTRONIC PUBLISHING 25 Companies out of 25 of the Peer Group provide information (25 included, 0 excluded). *: Annualized values

Balance sheet.





BUREAU VAN DIJK
ELECTRONIC PUBLISHING



BANKSCOPE

BANKSCOPE – predstavenie.

- **Databáza obsahujúca detailné informácie o viac ako 28.000 bankách.**
- **Viac ako 100 používateľov v strednej a východnej Európe.**
- **Viac ako 1.000 používateľov celosvetovo.**
- **Hlavným partnerom získavania údajov je Fitch Rating.**
- **Využíva sa najmä v oddeleniach ako: credit Risk department, treasury,..., v centrálnych a komerčných bankách, pri poisťovaní úverov a pod.**
- **24 DVD aktualizácií ročne, týždenná aktualizácia on-line.**

Zbieranie a spracovanie údajov – FitchRating.

Formát zúčtovania

Až 500 položiek

Fitch

**RAW DATA
FORMAT**

Až 75 položiek

**SPREADSHEET
FORMAT**

40 položiek

**GLOBAL
FORMAT**

14 položiek

PROFIL

**28.035 bankám
zodpovedá 33.288
výročných správ**

Úplne konfigurovatelný výstup.

Vyhľadávanie / Vytvorenie si vlastného portfólia:

Viac ako 100 vyhľadávacích položiek, ktoré je možné kombinovať v ľubovoľnom množstve a poradí na dosiahnutie čo najpresnejšieho výsledku.
Priama možnosť vytriedenia iba aktualizovaných údajov!



Exportovanie / funkcia Add-in:

Presne naformátovaný export, ktorý presne zodpovedá vašej “scoring“ tabuľke. Možnosť vyplňania Excelovských tabuliek a Access databáňk priamo z týchto programov využitím add-in modulu.



Analýza:

Sofistikované štatistické a finančné analýzy doplnené prehľadnými grafmi.

Peer analysis.

BankScope - [Report]

File View Options Edit Report Window Display Help

Search List Report BCR Peer Analysis Statistical Analysis Segmentation

Select the companies of the peer group

Companies shown are the closest to the subject company according to: Select the reference year: Peer Group is: Standard Current Peer No. of companies: Format:

Operating Income (Memo) Last available year

BALANCE SHEET AND P/L ACCOUNTS ITEMS

Bank Name	City	Last avail. year	Operating Income (Memo) th USD	Net Income th USD	Net Interest Revenue th USD	Total Assets th USD	Equity th USD	Deposits & Short term funding th USD
Median			20 279 073	5 706 490	10 869 224	759 625 971	28 382 721	588 643 948
Intesa Sanpaolo	IT	2006	24 072 172 (1)	5 539 313 (7)	13 846 964 (2)	759 625 971 (6)	75 011 195 (1)	447 768 998 (8)
Bank of Scotland Plc - Protoma	GB	2006	22 837 737 (2)	6 848 965 (1)	14 840 407 (1)	1 034 024 970 (2)	36 362 923 (3)	588 643 948 (6)
HSBC Bank plc	GB	2006	22 727 808 (3)	5 531 781 (8)	8 334 969 (9)	865 219 269 (5)	40 711 005 (2)	693 168 702 (2)
Lloyds TSB Group Plc	GB	2006	21 797 338 (4)	5 706 490 (6)	10 869 224 (6)	674 488 634 (9)	22 588 434 (5)	357 818 696 (11)
Lloyds TSB Bank Plc	GB	2006	21 787 523 (5)	5 928 311 (4)	10 873 150 (5)	678 544 227 (8)	24 490 597 (8)	410 449 138 (9)
Banco Bilbao Vizcaya Argentaria SA	ES	2006	20 279 073 (6)	6 546 819 (2)	11 028 711 (4)	542 494 615 (11)	34 672 198 (4)	362 387 315 (10)
ING Bank NV	NL	2006	18 510 470 (7)	5 021 731 (11)	12 402 213 (3)	1 178 697 485 (1)	28 772 554 (5)	987 534 571 (1)
National Westminster Bank Plc - NatWest	GB	2006	18 307 094 (8)	5 152 919 (10)	8 733 462 (8)	570 572 416 (10)	21 815 005 (11)	451 140 513 (7)
Fortis	BE	2006	18 006 058 (9)	5 811 932 (5)	10 446 464 (7)	1 020 978 533 (3)	28 382 721 (6)	616 109 575 (5)
Fortis Bank	BE	2006	15 678 915 (10)	6 243 909 (3)	7 082 839 (10)	888 569 735 (4)	22 254 708 (10)	618 844 989 (3)
Groupe Caisse d'Epargne	FR	2006	15 444 488 (11)	5 203 477 (9)	5 614 382 (11)	710 800 738 (7)	26 944 554 (7)	617 400 237 (4)

RATIOS

Bank Name	City	Last avail. year	Equity / Total Assets (%)	Net Interest Margin (%)	Return on Average Equity (ROAE) (%)	Return on Average Assets (ROAA) (%)	Cost to Income Ratio (%)	Liquid Assets / Cust & ST Funding (%)
Median			3,61	1,48	20,77	0,72	54,10	5,99
Intesa Sanpaolo	IT	2006	9,88 (1)	2,06 (2)	7,73 (11)	0,76 (5)	61,68 (3)	0,95 (10)
Bank of Scotland Plc - Protoma	GB	2006	3,52 (7)	1,48 (6)	18,84 (8)	0,66 (9)	44,22 (11)	0,66 (11)
HSBC Bank plc	GB	2006	4,71 (3)	1,09 (9)	14,03 (10)	0,68 (8)	59,11 (5)	1,08 (9)
Lloyds TSB Group Plc	GB	2006	3,35 (8)	1,78 (3)	26,28 (2)	0,89 (4)	47,70 (8)	14,12 (4)
Lloyds TSB Bank Plc	GB	2006	3,61 (6)	1,78 (4)	25,07 (3)	0,92 (3)	47,37 (9)	13,08 (5)
Banco Bilbao Vizcaya Argentaria SA	ES	2006	6,39 (2)	2,27 (1)	20,77 (6)	1,24 (1)	45,89 (10)	16,32 (3)
ING Bank NV	NL	2006	2,44 (11)	1,14 (8)	17,91 (9)	0,44 (11)	63,92 (2)	4,93 (7)
National Westminster Bank Plc - NatWest	GB	2006	3,82 (4)	1,69 (5)	24,82 (4)	0,95 (2)	54,10 (6)	33,27 (1)
Fortis	BE	2006	2,78 (9)	1,22 (7)	21,42 (5)	0,59 (10)	61,64 (4)	1,70 (8)
Fortis Bank	BE	2006	2,51 (10)	0,95 (10)	29,45 (1)	0,72 (6)	53,05 (7)	5,99 (6)
Groupe Caisse d'Epargne	FR	2006	3,79 (5)	0,79 (11)	19,30 (7)	0,69 (7)	70,98 (1)	25,46 (2)

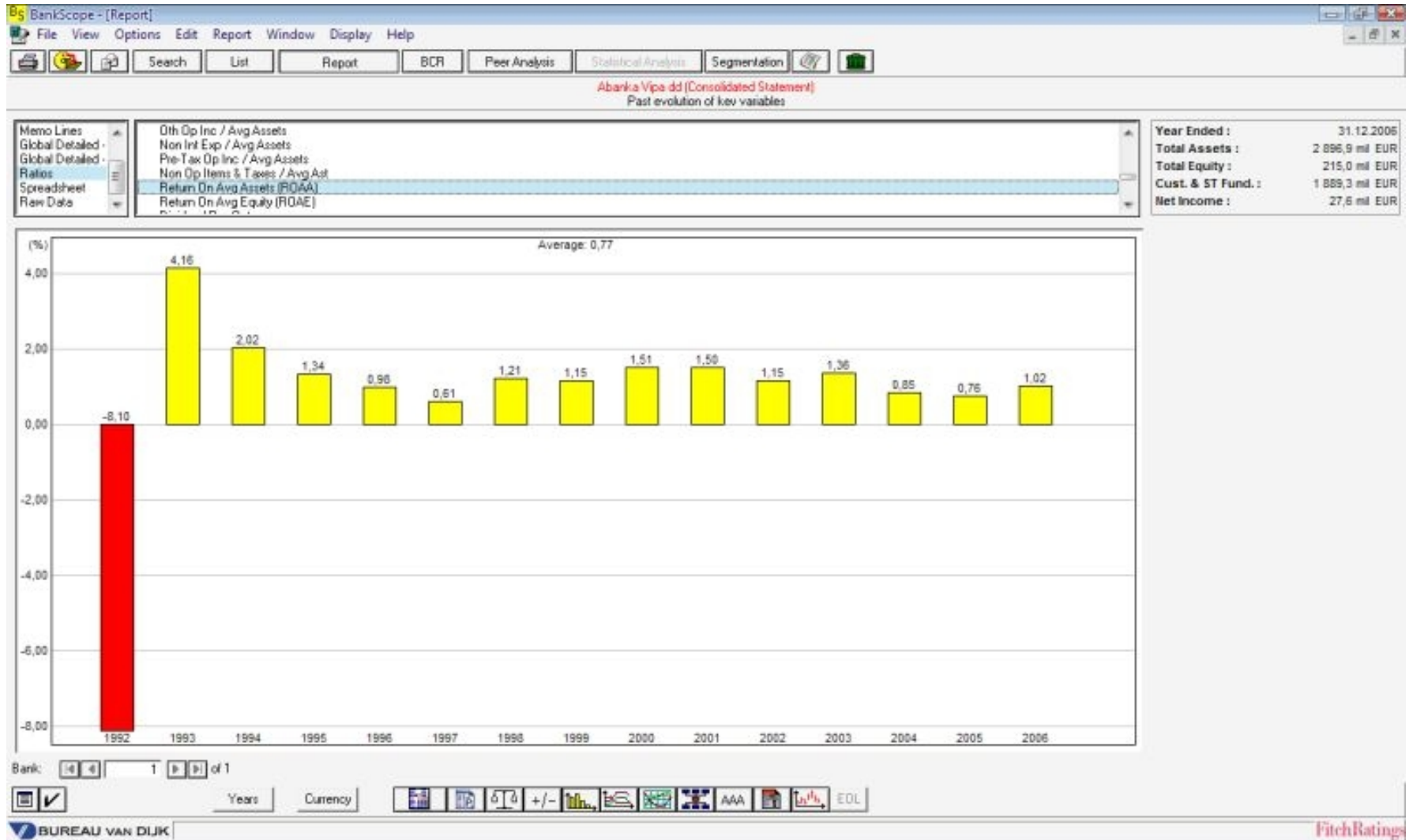
Company: 1 of 1

Layout: Save the bank set

BUREAU VAN DIJK

FitchRatings

Evolution of ROAA.





BUREAU VAN DIJK
ELECTRONIC PUBLISHING



ZEPHYR

ZEPHYR – predstavenie.

Vyčerpávajúca M&A databáza s integrovaným finančným prehľadom zúčastnených – ON-LINE

Možnosti databázy:

- **Náš monitorovací systém denne prehľadáva viac ako 38.000 rôznych zdrojov** (správy, burzy, portály...) obsahujúcich údaje o transakciách.
- Rozsiahle pokrytie: detailné informácie o viac než **545.000 transakciách**.
- Kvalitné a overené dáta: prepočítané „multiple“, integrované finančné ukazovatele, zúčastnený poradcovia, komentáre, správy, „fámy“...
- Viac než 80.000! vysledovaných a pridaných transakcií každý rok.

Možnosti systému:

- Jedinečný a **pokročilý vyhľadávací** modul.

Nástroj pre štatistické a finančné analýzy

- Flexibilný a

Úplne konfigurovateľný výstup.

Vyhľadávanie:

Sofistikovaný vyhľadávací systém umožňujúci výber podľa priemyselnej aktivity, geografického začlenenia, obdobia, typu transakcie, spôsobu platby, „multiplov“, finančných ukazovateľov subjektu, poradcu a oveľa viac.



Exportovanie / Alert system:

Presne sformátované zoznamy, tabuľky, grafy a detailné analýzy. Inteligentný „alert system“, ktorý vás upozorní na aktualizované údaje, doručí relevantné správy, fámy,... čokoľvek z databázy.



Analýza:

„League tables“, segmentácie, detailné analýzy transakcií...



BUREAU VAN DIJK
ELECTRONIC PUBLISHING



MINT GLOBAL

MINT – predstavenie.

Vydarená kombinácia RELEVANTNÝCH ÚDAJOV v systéme orientovanom na konečného užívateľa.

Možnosti databázy:

- Impozantné pokrytie.
- **Kombinácia informácií od jedenástich špecialistov.**
- Navrhnuté s ohľadom na požiadavky konečného používateľa.

Možnosti systému:

- Intuitívne vyhľadávanie - krok za krokom - **search wizard.**
- Úplne prispôsobiteľný výstup – zobrazenie relevantnej informácie.
- Analytické nástroje.

Všetko čo potrebujete vedieť...

NEWS

Články z Dow Jones, the Financial Times, Reuters a ZEPHYR.

COMPANIES

Detailné finančné, popisné a vlastnícke informácie.

MintGlobal

MARKET RESEARCH

Priemyselné správy od Datamonitoru.

ORIGINAL DOCUMENTS

Originálne dokumenty od Global Reports, EOL a nascanované správy.

Úplne konfigurovatelný výstup.

Vyhľadávanie:

„Search wizard“ vás postupne prevedie všetkými vyhľadávacími kritériami, ktoré potrebujete na zostavenie takej správy, akú si želáte VY!



Exportovanie:

Vyexportujte si správu o spoločnosti doplnenú prehľadnými grafmi. Pripravte si štúdiu trhu obsahujúcu okrem štatistických ukazovateľov aj relevantné články a analýzy za pár minút.



Všetko je tak dostupné:

Všetko čo budete potrebovať na jednom mieste nakonfigurované tak, aby spĺňalo vaše náročné požiadavky.

List of selected companies.

Mint Global - Results - Mozilla Firefox

Subor Upravít Zobrazit História Záložky Nástroje Pomocník

https://mintglobal.bvdep.com/version-200818/Search.AdvancedSearch.serv?selecttab=FinancialsAndEmployees&cont...

Mint Global / BRINGING ORBIS TO END USERS SWITCH MINTS My Mint FEEDBACK HELP LOG OUT

You are here: Home > Companies other search criteria > Results

RESULTS ALERT ANALYSIS

Results 1 - 25 of 25 for trade descriptions, national activity codes descriptions and overview Nace(5151) and keeping the top 25 companies based on Operating Revenue (Turnover) in EUR

144 Page 1 of 1

NOTE CUSTOMISE RESULTS CONTENT DELETE OR KEEP EXPORT SEND TO PRINT

	Build a company report	Notes	Company name	Country ISO Code	Cens. code	Last avail. year	Operating Rev. (Turnover) th EUR Last avail. year	GUO Name	Main customers
1.	<input type="checkbox"/>	<input type="checkbox"/>	TEXACO HAITI INC.	HT	LF	2004	72,717,814		
2.	<input type="checkbox"/>	<input type="checkbox"/>	SHELL TRADING INTERNAT	GB	U1	2006	64,336,130	ROYAL DUTCH SHELL PLC	
3.	<input type="checkbox"/>	<input type="checkbox"/>	BP INTERNATIONAL LIMITED	GB	U1	2006	50,459,886	BP P.L.C.	
4.	<input type="checkbox"/>	<input type="checkbox"/>	NIPPON OIL CORPORATION	JP	C2	2006	42,277,167		
5.	<input type="checkbox"/>	<input type="checkbox"/>	THYSSENKRUPP MINERBERG	DE	LF	2005	42,064,000	THYSSENKRUPP AG	Steel industry, Foundries
6.	<input type="checkbox"/>	<input type="checkbox"/>	LITASCO	CH	C1	2005	29,969,451	DAO LUKOIL	
7.	<input type="checkbox"/>	<input type="checkbox"/>	FRANZ HANEL & CIE GMBH	DE	C1	2006	27,948,000	LIBBERT, JUERGEN	
8.	<input type="checkbox"/>	<input type="checkbox"/>	PTT PCL	TH	C1	2006	25,816,772	MINISTRY OF FINANCE	
9.	<input type="checkbox"/>	<input type="checkbox"/>	NIPPON MINING HOLDINGS	JP	C1	2006	24,267,886		
10.	<input type="checkbox"/>	<input type="checkbox"/>	P.M.I. COMERCIO INTERNA	MX	LF	2006	21,963,252	GOBIERNO FEDERAL DE LOS ESTADOS	
11.	<input type="checkbox"/>	<input type="checkbox"/>	ACCORD ENERGY LIMITED	GB	U2	2006	21,885,443	CENTRICA PLC	
12.	<input type="checkbox"/>	<input type="checkbox"/>	PETROFINA	BE	U2	2006	20,448,787	TOTAL S.A.	
13.	<input type="checkbox"/>	<input type="checkbox"/>	BP TRADE AND SUPPLY (G)	DE	U1	2005	20,248,953	BP P.L.C.	

BUREAU VAN DIJK ELECTRONIC PUBLISHING

Hotava mintglobal.bvdep.com

Market share.

